

Број становника 2022

Укупне емисије PM 2.5 из свих извора 2022.

Укупне емисије PM 10 из свих извора 2022.

Укупне емисије PM 2.5 пореклом из индивидуалних ложишта и топлана снаге мање од 50 MW у 2022.

Укупне емисије PM 10 пореклом из индивидуалних ложишта и топлана снаге мање од 50 MW у 2022.

Емисије SO2 2022. године

Емисије PM 2.5 по глави становника у 2022. години

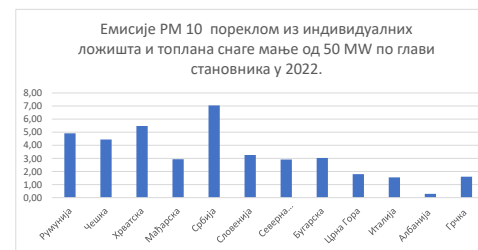
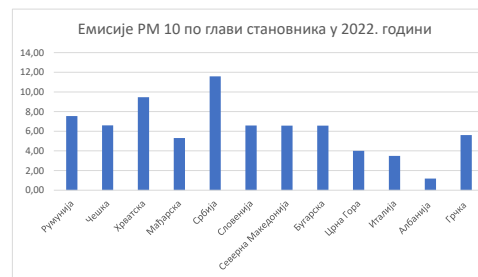
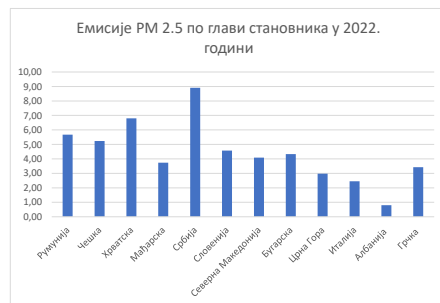
Емисије PM 10 по глави становника у 2022. години

Емисије PM 2.5 пореклом из индивидуалних ложишта и топлана снаге мање од 50 MW по глави становника у 2022.

Емисије PM 10 пореклом из индивидуалних ложишта и топлана снаге мање од 50 MW по глави становника у 2022.

Емисије SO2 по глави становника у 2022. години

Румунија	Чешка	Хрватска	Мађарска	Србија	Словенија	Северна Македонија	Бугарска	Црна Гора	Италија	Албанија	Грчка
18,96	10,53	3,85	9,68	6,76	2,11	2,06	6,47	0,62	58,86	2,78	10,57
107,46	55,08	26,22	36,18	60,23	9,64	8,41	28,02	1,84	144,19	2,21	36,20
143,13	69,47	36,46	51,44	78,30	13,90	13,54	42,45	2,47	205,69	3,29	59,35
90,77	45,75	20,57	27,75	46,44	6,71	5,85	19,11	1,09	90,06	0,79	16,56
93,18	46,78	21,09	28,42	47,67	6,86	6,01	19,64	1,11	91,20	0,81	16,97
46,60	64,64	5,56	14,03	377,40	3,41	90,57	57,99	65,90	88,15	6,11	43,82
5,67	5,23	6,80	3,74	8,91	4,57	4,08	4,33	2,98	2,45	0,80	3,43
7,55	6,60	9,46	5,31	11,58	6,59	6,58	6,57	4,00	3,49	1,19	5,62
4,79	4,35	5,34	2,87	6,87	3,18	2,84	2,96	1,76	1,53	0,29	1,57
4,92	4,44	5,47	2,93	7,05	3,25	2,92	3,04	1,80	1,55	0,29	1,61
2,46	6,14	1,44	1,45	55,83	1,61	44,01	8,97	106,98	1,50	2,20	4,15



Емисије суспендованих честица по глави становника у 2022. години за земље по избору АЗЖС

